

®

Ker mos

Refine any space



Laminat

Solide und langlebige
Bodenbeläge





KERMOS Laminat Dielen

Solide und langlebige Bodenbeläge

Laminatböden erfreuen sich immer noch großer Beliebtheit. Dieser robuste und leicht zu pflegende Bodenbelag ist für viele Anwendungen geeignet. Laminat überzeugt nicht nur durch seine riesige Auswahl an Dekoren und seinem authentischen Look: Der beliebte Hartbelag ist – das Badezimmer einmal ausgenommen – im gesamten Wohnbereich mit starker Nutzung einsetzbar. Durch den hohen Anteil an Holz ist dieser Boden zudem noch besonders nachhaltig.

Mit seiner auf Holz basierenden Trägerplatte mit hoch abriebfestem, melaminharzbeschichtetem Dekorpapier ist Laminat ein ausgesprochen langlebiger, stoßfester und zudem hygienischer Hartbodenbelag. Dank seiner

UV-Lichtbeständigkeit ergeben sich auch keine Verfärbungen oder Ausbleichungen im Fall von Sonneneinstrahlung. Zudem überzeugt er durch seine antistatischen Eigenschaften. Dies alles – zusammen mit dem sehr guten Preis-Leistungs-Verhältnis und seiner einfachen Verlegung – macht Laminat zu einem äußerst beliebten Bodenbelag.

Ansprechendes Design und dekorgleiche Prägestrukturen machen aus jedem Boden ein echtes Highlight. Eine seidenmatte Oberflächenveredelung verleiht dem Boden eine elegante Ausstrahlung, die viele Jahre bestehen bleibt – versprochen.



Entdecken Sie
unsere UVP-Preisliste



www.blauer-engel.de/uz176



1. Widerstandsfähige, hoch abriebfeste Oberfläche
2. Dekorschicht
3. HDF-Quellstopp und Trägerplatte aus Holz
4. Gegenzug





Laminat Dielen Calm Oak



Laminat Dielen Creme Oak





KERMOS

Laminat Dielen 7 mm


Der Boden für den soliden Auftritt,
robust und langlebig

Laminat Dielen Natural Oak



Klickvariante (schwimmend)
129,2 × 19,3 × 0,7 cm


Produkteigenschaften	Klickvariante (schwimmend)
Nutzungsklasse	31
Weiteres	umlaufende V-Fuge
Paketinhalt	10 Stück = 2,494 m ²



Beige Oak

Art.-Nr. 1382057


Empfohlene Sockelleiste: Art.-Nr. 1265877



Greige Oak

Art.-Nr. 1382099


Empfohlene Sockelleiste: Art.-Nr. 1265877



Warm Oak

Art.-Nr. 1382100

Empfohlene Sockelleiste: Art.-Nr. 1265806



Calm Oak

Art.-Nr. 1382102

Empfohlene Sockelleiste: Art.-Nr. 1265873



Taupe Oak

Art.-Nr. 1382101

Empfohlene Sockelleiste: Art.-Nr. 1265871



Natural Oak

Art.-Nr. 1382098

Empfohlene Sockelleiste: Art.-Nr. 1265896



KERMOS

Laminat Dielen 8 mm

Der Boden für den soliden Auftritt,
robust und langlebig



Laminat Dielen Mocca Oak



Klickvariante (schwimmend)
129,2 × 19,3 × 0,8 cm

Produkteigenschaften	Klickvariante (schwimmend)
Nutzungsklasse	32
Weiteres	umlaufende V-Fuge
Paketinhalt	8 Stück = 1,996 m ²



Creme Oak

Art.-Nr. 1382103

Empfohlene Sockelleiste: Art.-Nr. 1265892



Mocca Oak

Art.-Nr. 1382104


Empfohlene Sockelleiste: Art.-Nr. 1265894



Smoked Oak

Art.-Nr. 1382105

Empfohlene Sockelleiste: Art.-Nr. 1265896



Honey Oak

Art.-Nr. 1382106

Empfohlene Sockelleiste: Art.-Nr. 1265873



Laminat

Eigenschaften und Erläuterungen

Wichtige Informationen rund um den Bodenbelag

So unterschiedlich wie die Materialien eines Bodens sind auch seine Eigenschaften. Soll er strapazierfähig sein? Aus Naturmaterialien? Kann er über einer Fußbodenheizung verlegt werden? Muss er feuchtraumgeeignet sein? Um es kurz zu machen: Ihr Boden muss nicht nur Ihrem Geschmack entsprechen, er muss auch Ihren persönlichen Anforderungen an den Raum gerecht werden. Nachfolgend haben wir für Sie die wichtigsten Informationen rund um Ihren Bodenbelag zusammengestellt.

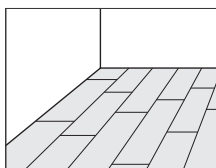
Was sind Fasen?



Als Fasse bezeichnet man die abgeschrägte Fläche an einer Kante. Regelmäßig verläuft sie in einem Winkel von 45° zur Ebene. Eine solche Abschrägung betont den Dielencharakter und sorgt für ein eigenständiges, besonderes Erscheinungsbild des Raums.

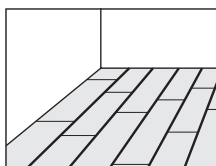
Ohne Fasse

Dielen ohne Fasse lassen den Raum „ruhiger“ sowie flächiger und damit kompakter erscheinen.



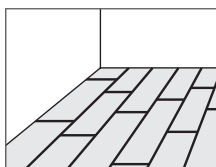
Zweiseitig gefast

Eine zweiseitig, d. h. längsseitig verlaufende Fasse unterstützt den Dielencharakter und „verlängert“ den Raum.



Vierseitig gefast

Die umlaufende, vierseitig gefasste Fasse lässt die einzelnen Dielen präsenter werden und sorgt für eine dreidimensionale Wirkung.



Was ist eine Rutschhemmung?

Unter den Unfallursachen in Gebäuden steht das Ausrutschen an erster Stelle, so die Untersuchungen der Versicherungsträger. Dementsprechend verlangen die Arbeitsstättenverordnung und die Unfallverhütungsvorschriften, dass die zu verlegenden Fußböden eben, rutschhemmend und reinigungsfreundlich sein müssen. Besteht durch den Umgang mit Wasser, Öl, Schlamm, Fett oder Abfällen Rutschgefahr, sind besondere Schutzmaßnahmen gegen das Ausgleiten erforderlich. Bei der Auswahl der Belagstoffe ist darauf Rücksicht zu nehmen.

Test auf schiefer Ebene

Bewertungsgruppen	Neigungswinkel	Gewerbebereich
R9	> 6° – 10° geringer Haftriebwert	
R10	> 10° – 19° normaler Haftriebwert	
R11	> 19° – 27° erhöhter Haftriebwert	
R12	> 27° – 35° großer Haftriebwert	
R13	> 35° sehr großer Haftriebwert	

Die angegebenen Neigungswinkel dienen ausschließlich zur Zuordnung der Bewertungsgruppen und sind nicht mit den Neigungswinkeln von Schrägen/Rampen gleichzusetzen.



Was ist ein IXPE-Trittschall?

IXPE steht für Irradiated Cross-Linked Polyethylene und ist eine hochmoderne Unterlage, der neueste Fortschritt in der Schaumtechnologie. IXPE ist ein geschlossenzelliger Schaum, der 100 % wasserdicht und unempfindlich gegen Mehltau, Schimmel, Fäulnis und Bakterien ist.

Was sind Nutzungsklassen?

Ob Wohnhaus oder Geschäfts- bzw. öffentliches Gebäude: Die Nutzung der einzelnen Räume ist naturgemäß immer unterschiedlich stark. So muss der Boden einer Hotellobby oder einer Schule mehr aushalten als der in einem privaten Gästezimmer. Für diese unterschiedlichen Ansprüche gibt es deshalb die entsprechenden Beanspruchungs- und Nutzungsklassen. Abhängig von der künftigen Nutzung Ihres neuen Bodens können Sie die Nutzungsklassen von Vinyl und Laminat wählen.

Verwendungsbereich: Wohnen

Bereiche, die für private Nutzung vorgesehen sind.

Klasse	Symbol	Beanspruchung	Beschreibung
21		mäßig/gering	Bereiche mit geringer oder zeitweiser Nutzung
22		normal/mittel	Bereiche mit mittlerer Nutzung
22+		normal	Bereiche mit mittlerer bis intensiver Nutzung
23		stark	Bereiche mit intensiver Nutzung

Verwendungsbereich: Gewerbe

Bereiche, die für öffentliche und gewerbliche Nutzung vorgesehen sind.

















Klasse	Symbol	Beanspruchung	Beschreibung
31		mäßig/gering	Bereiche mit geringer oder zeitweiser Nutzung
32		normal	Bereiche mit mittlerer Nutzung
33		stark	Bereiche mit starker Nutzung
34		sehr stark	Bereiche mit intensiver Nutzung

Verwendungsbereich: Industrie

Bereiche, die für die Nutzung durch Leichtindustrie vorgesehen sind.

Klasse	Symbol	Beanspruchung	Beschreibung
41		mäßig/gering	Bereiche, in denen hauptsächlich sitzend gearbeitet wird und gelegentlich leichte Fahrzeuge benutzt werden
42		normal	Bereiche, in denen die Arbeit hauptsächlich stehend ausgeführt wird und/oder mit Fahrzeugverkehr
43		stark	andere industrielle Bereiche

KERMOS Sockelleisten

Farben	Abmessungen	Art.-Nr.	Empfohlen zu KERMOS Boden
 Grau strukturiert	250 × 5,8 × 1,6 cm	1265889	1214144, 1324515
 Eiche natur braun	250 × 5,8 × 1,6 cm	1265884	1214145, 1253757, 1324516, 1366226
 Eiche grau anthrazit	250 × 5,8 × 1,6 cm	1265876	1214146, 1214148, 1366225, 1366224
 Eiche braun	250 × 5,8 × 1,6 cm	1265872	1214147, 1324513
 Braun gealtert	250 × 5,8 × 1,6 cm	1265894	1382104, 1253756, 1366227
 Stein dunkelgrau	250 × 5,8 × 1,6 cm	1265874	1214149, 1366238
 Stein medium grau	250 × 5,8 × 1,6 cm	1265878	1214150, 1324514
 Stein hellgrau	250 × 5,8 × 1,6 cm	1265890	1253755, 1366239
 Eiche hell	250 × 5,8 × 1,6 cm	1265877	1382057, 1382099
 Eiche hellbraun beige	250 × 5,8 × 1,6 cm	1265896	1382098, 1382105
 Eiche hellbraun strukturiert	250 × 5,8 × 1,6 cm	1265806	1382100
 Beige grau	250 × 5,8 × 1,6 cm	1265871	1382101
 Eiche natur	250 × 5,8 × 1,6 cm	1265873	1382102, 1382106
 Stein sanftes hellgrau	250 × 5,8 × 1,6 cm	1265892	1382103
 Altberliner weiß uni	250 × 6 × 1,9 cm	1265911	empfohlen zu allen Dekoren
	250 × 8 × 1,9 cm	1265912	
	250 × 10 × 1,9 cm	1265909	
	250 × 12 × 1,9 cm	1265910	
 Cubus weiß uni	250 × 4 × 1,6 cm	1265919	empfohlen zu allen Dekoren
	250 × 5,8 × 1,6 cm	1265920	
	250 × 8 × 1,6 cm	1265921	

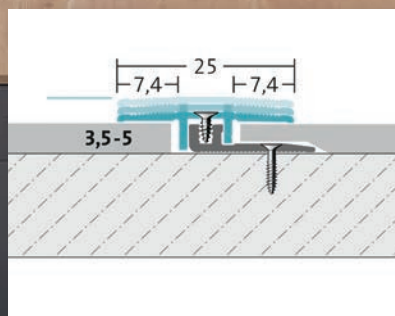
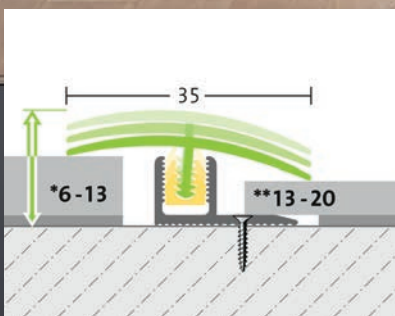
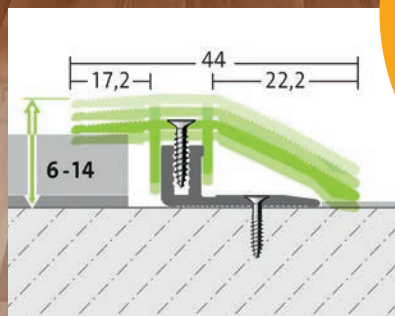
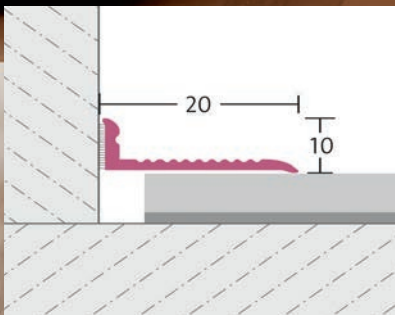


RAW[®]

SCHIENEN UND PROFILE

ABSCHLUSS-, ANPASSUNGS-,
TREPPENSTUFEN-, ÜBERGANGS-
UND WANDANSCHLUSSPROFILE

**JETZT DAS
SORTIMENT
ENTDECKEN!**



Zubehör

Verlegehilfen	Art.-Nr.	Inhalt
RAPTOR Bandmaß, Stahl, weiß lackiert, Länge 30 m	611205	1 Stück
Zimmermannsstift oval, rot lackiert, Länge 24,5 cm	916310	1 Stück
RAPTOR Schlagschnurset	1032536	1 Stück
Knieschoner Schalenform, im Beutel, Modell Z980, nach DIN EN 144	613997	Paar
COTTA-Zimmermannswinkel, Profi-Line mit Anreißlöchern, Länge 800 mm	267029	1 Stück
RAPTOR Finline Goldband, gelb, Breite 30 mm, Länge 50 m	1018494	1 Stück
Triuso Kehrschaufel schwarz mit Holzgriff Stahlblech	1227601	1 Stück
Gehungsschneidlade gestiftet, Birkenholz, 350 × 100 × 40 mm	1220958	1 Stück
RAPTOR Flachkrepp-Klebeband, Breite 50 mm, Länge 50 m	1018505	Rolle

Werkzeuge	Art.-Nr.	Inhalt
RAPTOR Aluminium-Richt- und Setzlatte, ohne Libelle, Länge 2 m	616156	1 Stück
RAPTOR Schlosserhammer 500 g, mit Eschenstiel	1018525	1 Stück
Bosch Stichsäge GST 150 CE780W, Schnitttiefe 150 mm, Stab, Koffer	609832	1 Stück
RAPTOR Japansäge 240 mm Bastgriff Ryoba	1041155	1 Stück
RAPTOR Halbschalenpresse, für 310-ml-Kartuschen	706512	1 Stück
RAPTOR Cuttermesser, inkl. 2 Klingen, Breite 18 mm	609468	1 Stück

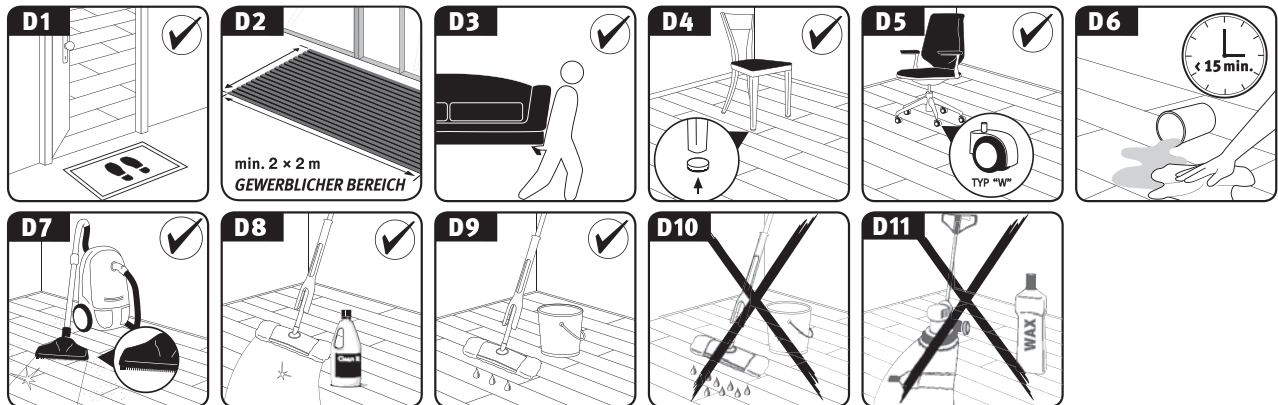
Trittschall	Art.-Nr.	Inhalt
Arbiton Secura Light Flex, XPS, 18,2 × 1,1 m, Stärke 1,6 mm, Trittschallminderung bis zu 19 dB	1406664	1 Stück
Aqua Stopp Folie PE 30, 15 × 2 m, Stärke 0,2 mm, empfohlen auf allen mineralischen Untergründen	369877	1 Stück
Alu Dichtband selbstklebend, 25 × 0,05 m, Stärke 0,05 mm, zur Verklebung der Stoßfugen und Wandanschlüsse	1406667	1 Stück





Pflegehinweise

Nach der Verlegung zu beachten





Montageanleitung



Erfahren Sie alles über die Montage des Laminats



®

Ker mos

Refine any space

Virtueller Raumplaner



Schön zu sehen! Probieren Sie jetzt per QR-Code aus, wie unser Laminat wirkt. In Beispierräumen oder anhand von Fotos Ihrer eigenen Räume.

Laminat Dielen Honey Oak

Stand April 2025, Art.-Nr. 8502131
Farbabweichungen aus drucktechnischen Gründen möglich.
Technische Änderungen vorbehalten.

KERMOS A/S / C. F. Richs Vej 115 / 2000 Frederiksberg / Denmark / kermos.com